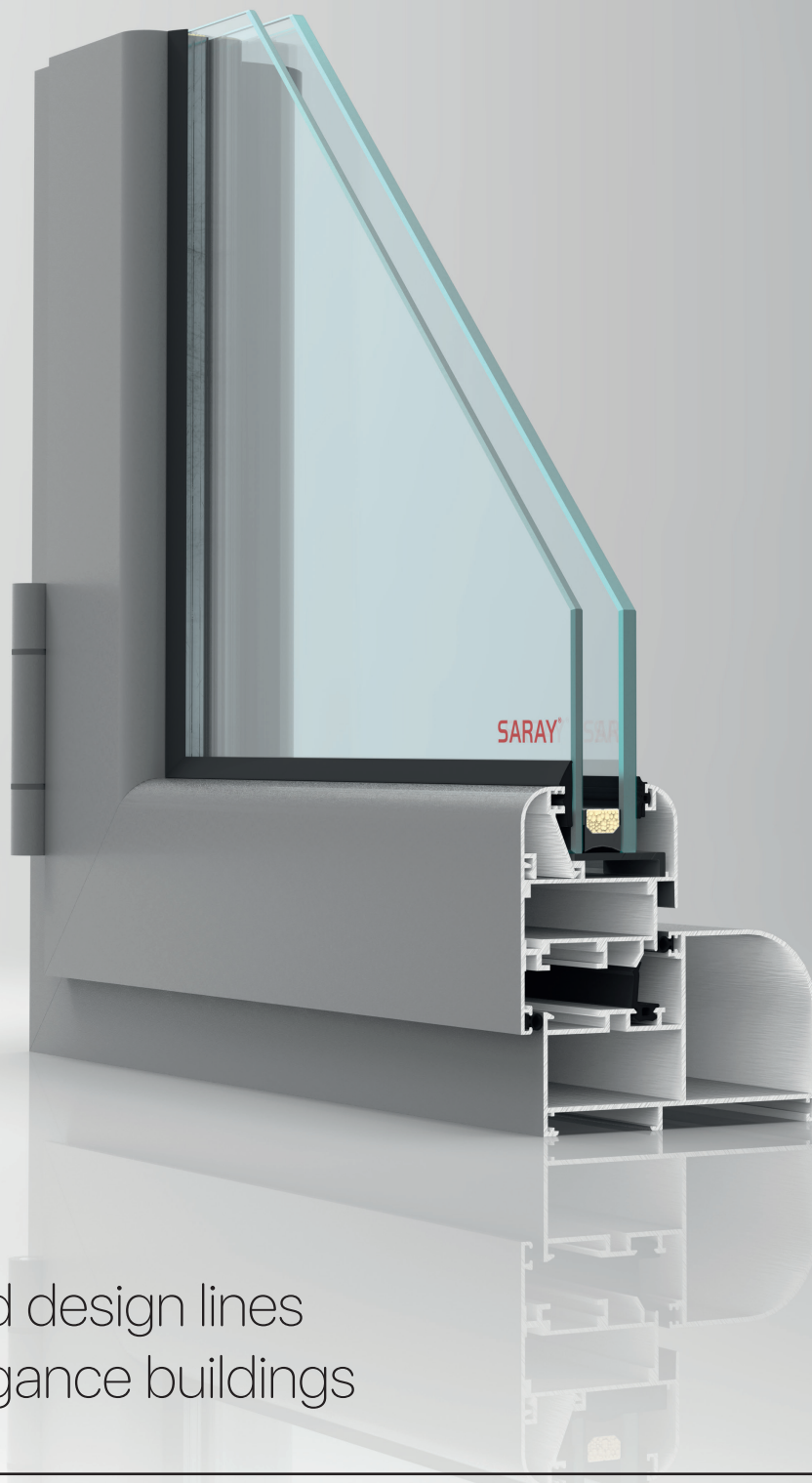


**SARAY®**

all about **aluminium**



Curved design lines  
for elegance buildings

Window and Door Systems | **OVAL 35 - 45**

# OVAL 35 - 45



OVAL 35



OVAL 45

Oval 35-45 sistemi, yalıtım ihtiyacı duyulmayan sıcak bölgelerde ekonomik çözümler sunar ve kasa ile kanat detaylarında yer alan dairesel formuyla yapılara estetik bir bakış açısı kazandırır.

Bu sistemde, istenilen her açılım tipinin kullanılabilmesiyle kapı ve pencere çözümlerinde esneklik sağlanır. Oval 35 versiyonu 4-22 mm, Oval 45 versiyonu ise 6-28 mm arasında camın sistem içerisinde uygulanabilmesine olanak tanır. Ayrıca, özel pervaz profilleri sayesinde içte ve dışta pervaz uygulaması da mümkündür.

Oval 35-45 sistemi hem estetik hem de fonksiyonel olarak yapıların gereksinimlerini karşılayarak kullanıcılarına geniş bir çözüm yelpazesi sunar

The Oval 35-45 system offers economical solutions in hot regions where insulation is not needed and gives an aesthetic perspective to buildings with its circular form in the frame and sash details.

In this system, flexibility is provided in door and window solutions by using any desired opening type. The Oval 35 version allows glass between 4-22 mm and the Oval 45 version allows glass between 6-28 mm to be applied in the system. In addition, interior and exterior sill application is possible thanks to special sill profiles.

The Oval 35-45 system offers a wide range of solutions to its users by meeting the requirements of buildings both aesthetically and functionally.

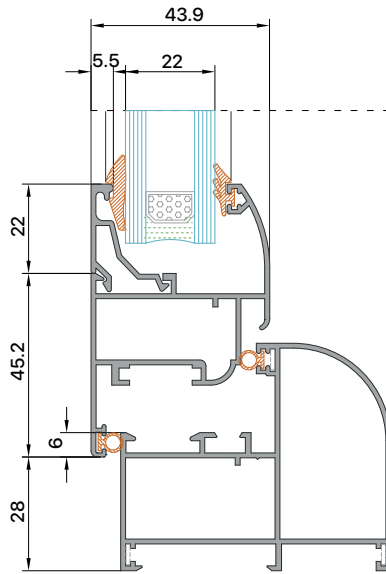
## TEKNİK ÖZELLİKLER - TECHNICAL PROPERTIES

Sistemin görünür genişliği	Sabit	System visible width	Fixed	46,5 mm
	Kanat		Vent	63,3 mm
Sistemin kalınlığı	Sabit	System thickness	Fixed	42 mm
	Kanat		Vent	44 mm
Cam kalınlığı		Glazing thickness		4 - 22 mm
Maksimum kanat boyu		Max. sash dimensions		1500 x 2500 mm
Maksimum kanat ağırlığı		Max. sash weight		180 kg

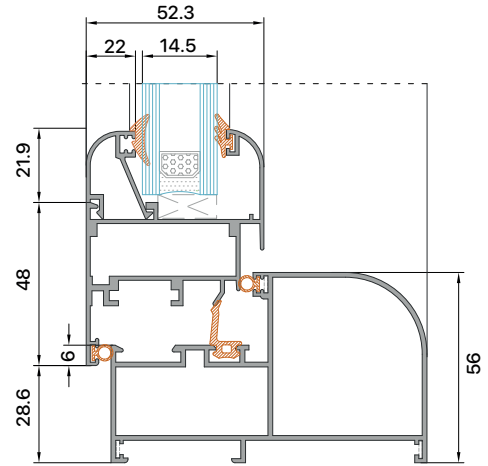
## TEKNİK ÖZELLİKLER - TECHNICAL PROPERTIES

Sistemin görünür genişliği	Sabit	System visible width	Fixed	50,3 mm
	Kanat		Vent	63,3 mm
Sistemin kalınlığı	Sabit	System thickness	Fixed	45 mm
	Kanat		Vent	52,2 mm
Cam kalınlığı		Glazing thickness		6 - 28 mm
Maksimum kanat boyu		Max. sash dimensions		1500 x 2500 mm
Maksimum kanat ağırlığı		Max. sash weight		180 kg

## TEKNİK ÇİZİMLER - TECHNICAL DRAWING



OVAL 35



OVAL 45



since

1980

[www.saray.com](http://www.saray.com)

TR | EN



**OVAL 35 - 45**

Kapı ve Pencere Sistemleri | Window and Door Systems  
Copyright: SARAY BLC.v2.1 | 07.2024

SARAY DÖKÜM ve MADENİ AKSAM SAN. TUR. A.Ş.